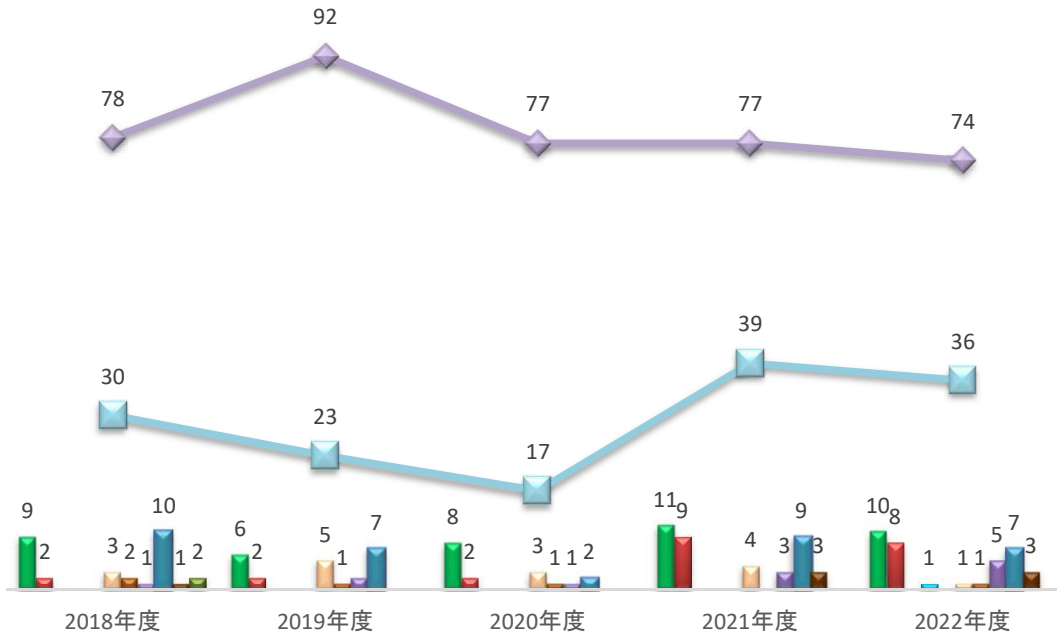

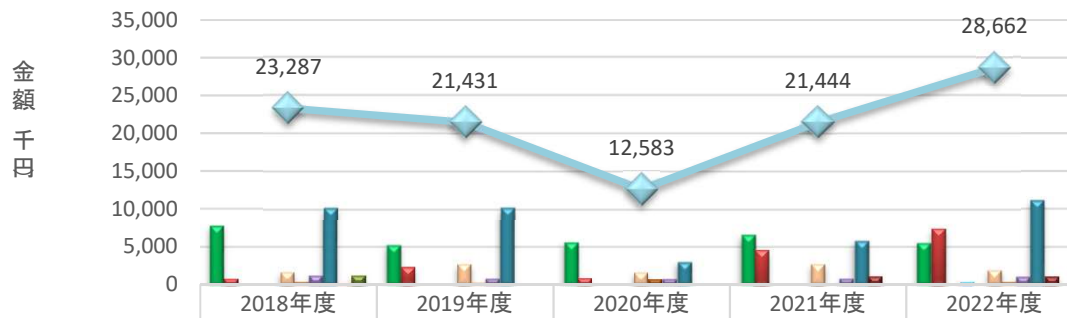


各種助成金 採択数・申請数の推移 (2018年度～2022年度)



各種助成金 契約金額の推移 (2018年度～2022年度)



	2018年度	2019年度	2020年度	2021年度	2022年度
理学部	7,750	5,188	5,583	6,548	5,509
工学部	800	2,350	900	4,569	7,389
情報理工学部	0	0	0	0	0
生命科学部	0	0	0	0	370
総合情報学部	0	0	0	0	0
生物地球学部	1,618	2,700	1,600	2,680	1,900
教育学部	310	201	750	0	300
経営学部	1,200	799	750	767	1,044
獣医学部	10,162	10,193	3,000	5,750	11,050
附属施設	200	0	0	1,130	1,100
その他	1,247	0	0	0	0
合計	23,287	21,431	12,583	21,444	28,662