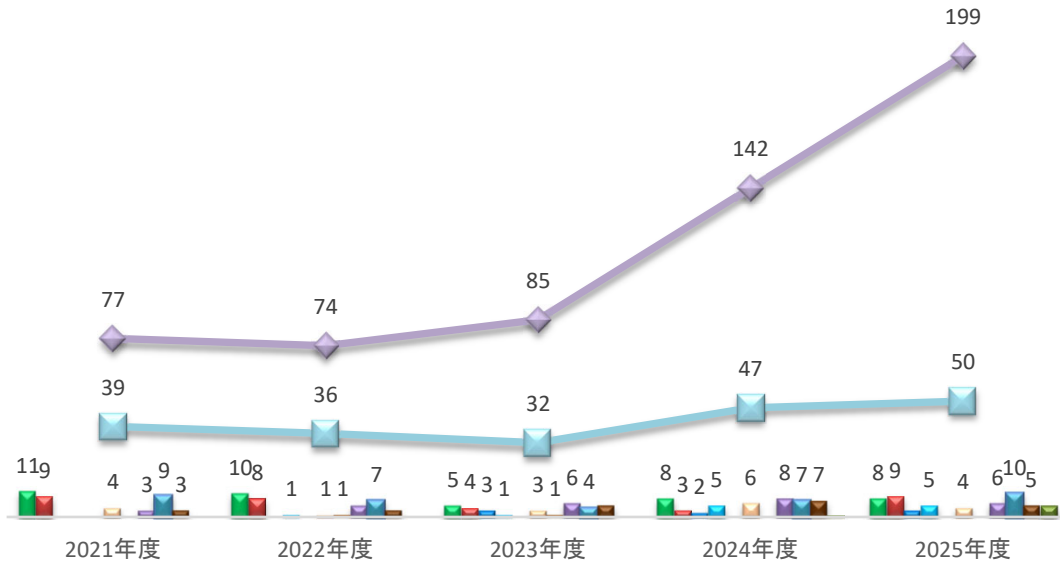

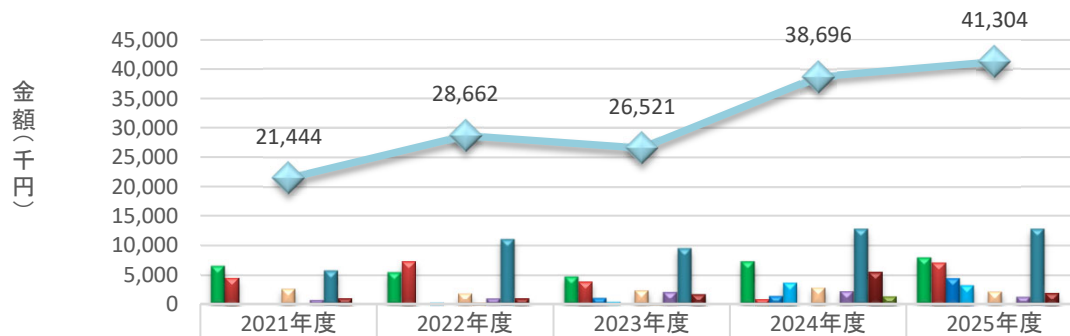


各種助成金 採択数・申請数の推移 (2021年度～2025年度)



各種助成金 契約金額の推移 (2021年度～2025年度)



	2021年度	2022年度	2023年度	2024年度	2025年度
理学部	6,548	5,509	4,800	7,350	7,984
工学部	4,569	7,389	3,931	999	7,173
情報理工学部	-	0	1,200	1,500	4,500
生命科学部	-	370	500	3,740	3,300
総合情報学部	-	-	-	-	-
生物地球学部	2,680	1,900	2,436	2,941	2,200
教育学部	-	300	200	-	-
経営学部	767	1,044	2,134	2,314	1,334
獣医学部	5,750	11,050	9,500	12,808	12,813
附属施設	1,130	1,100	1,820	5,544	2,000
その他	-	-	-	1,500	-
合計	21,444	28,662	26,521	38,696	41,304